




Artikelnummer: 4403.100.502BD

Bedrukking mogelijk



BIG BOX palletbox - 1200 x 800 mm - met trechterbodem en schuifafsluiter - 4 poten



Product specificaties

Uitwendig (LxBxH)	1200 x 800 x 760 mm
Inwendig (LxBxH)	1110 x 710 x 575 mm
Inhoud	450 liter liter
Zijwanden	Gesloten, met convexe wandpanelen
Materiaal	HDPE
Artikelnummer	4403.100.502BD
Gewicht (kg)	45 kg
Temperatuurbestendigheid	-30°C tot +40°C
Kleur	Grijs
Bodem	Gesloten, versterkt met centrale onderuitloop
Max. laadcapaciteit / box	500 kg kg
Max. stapelbelasting statisch	4500 kg kg
Max. stapelbelasting dynamisch	500 kg kg

Eigenschappen

Kunststof palletbox met trechterbodem voorzien van een onderuitloop centraal in de bodem van de palletbox.

In het onderste deel van de palletbox wordt een taps toelopende hopper bodem gelast met een opening van 120x120mm (aanpasbaar).

Omschrijving

Big Box palletcontainer met trechterbodem (1200 x 800 x H 760 mm - 450 liter). Een standaard kunststof palletbox voorzien van een onder uitloop centraal in de bodem van de palletbox. In het onderste deel van de palletbox wordt een taps toelopende hopper bodem gelast met een opening van 120x120mm (aanpasbaar). Deze opening wordt afgesloten middels een schuifafsluiter die naar keuze is te bedienen vanaf de lange of korte zijde. De Big Box met zijn gladde, trechtvormige binnenkant, is ideaal voor het gecontroleerd doseren van droog stortgoed, zoals granulaat, zaden, graan, droge diervoeders, pellets en andere kleine componenten. Dankzij de schuine bodem stroomt het product eenvoudig naar buiten als de schuifafsluiter wordt geopend en is kantelen en storten niet nodig. De container is ook geschikt voor gebruik met levensmiddelen. Deze palletbox kan niet worden gebruikt voor vloeistoffen en vochtige producten, tenzij met een kunststof inliner gewerkt wordt.



Geschikte accessoires



Alternatieve artikelen

